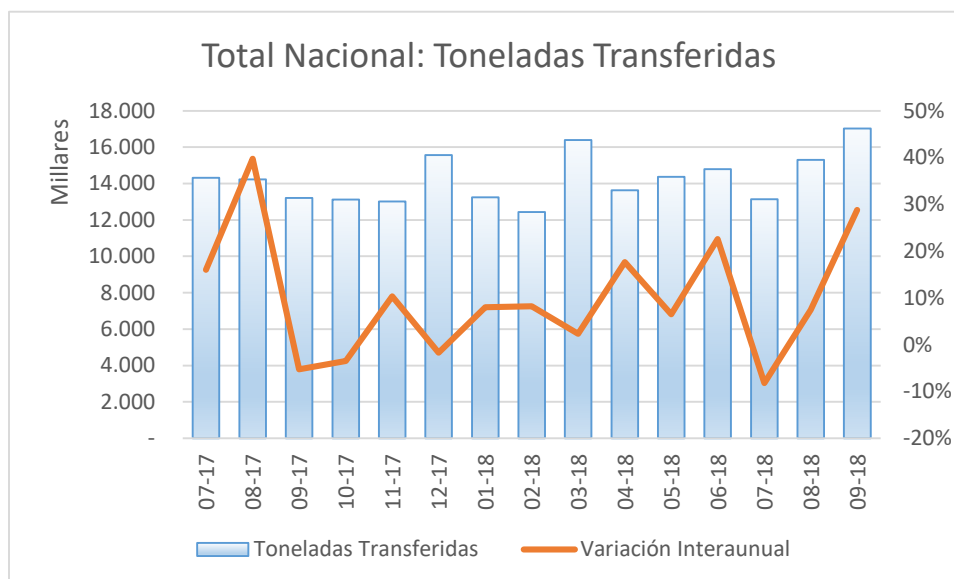


Boletín Estadístico de Carga de Comercio Exterior:

La carga de comercio exterior movilizada por los puertos chilenos en los meses recientes muestra un crecimiento durante los últimos tres meses. Esta trayectoria presenta diferencias en zonas geográficas específicas.

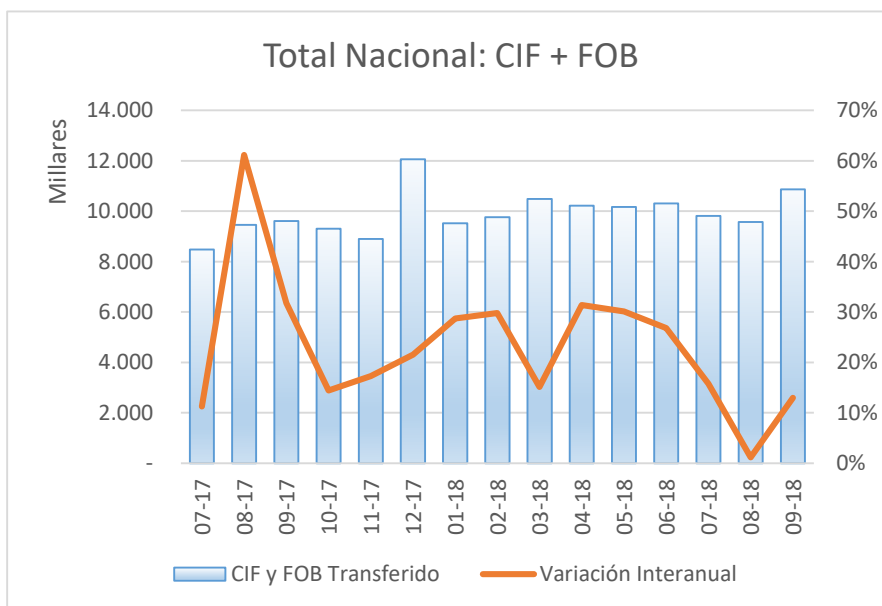
Carga transferida y variaciones anuales para el período julio 2017 a septiembre 2018



A nivel nacional se movilizó 17.016.924 toneladas en el mes de septiembre, en este último período se observa un crecimiento de un 29% respecto al mismo mes del año anterior.

El valor de la carga movilizada alcanzó 10.859.643 miles de dólares en el mes de septiembre, en este último período se observa un crecimiento de un 13% respecto al mismo mes del año anterior.

En el período analizado el valor promedio por tonelada de la transferencia de carga por vía marítima de importación es de 0,53 miles de USD/Ton y en la exportación es de 0,72 miles de USD/Ton.



En cuanto al sentido de la transferencia de carga, ésta presentó un aumento de un 9% de las importaciones y de un 49% en las exportaciones respecto al mismo período del año anterior.

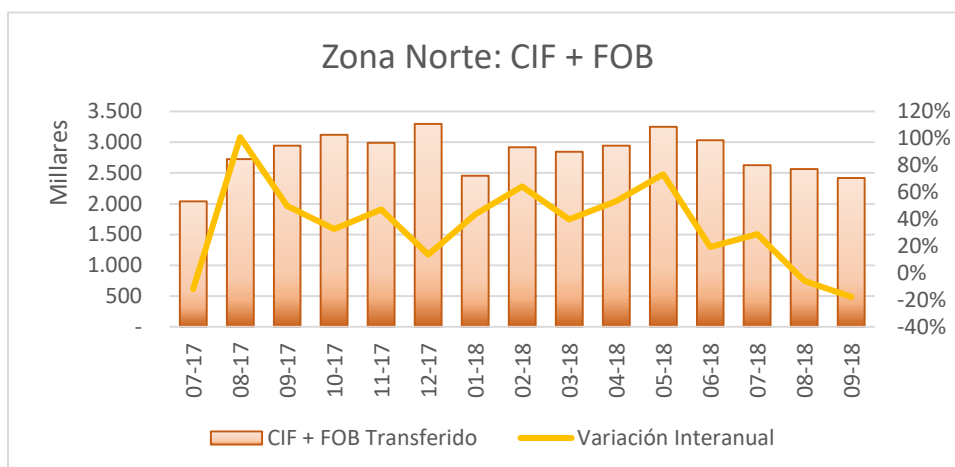
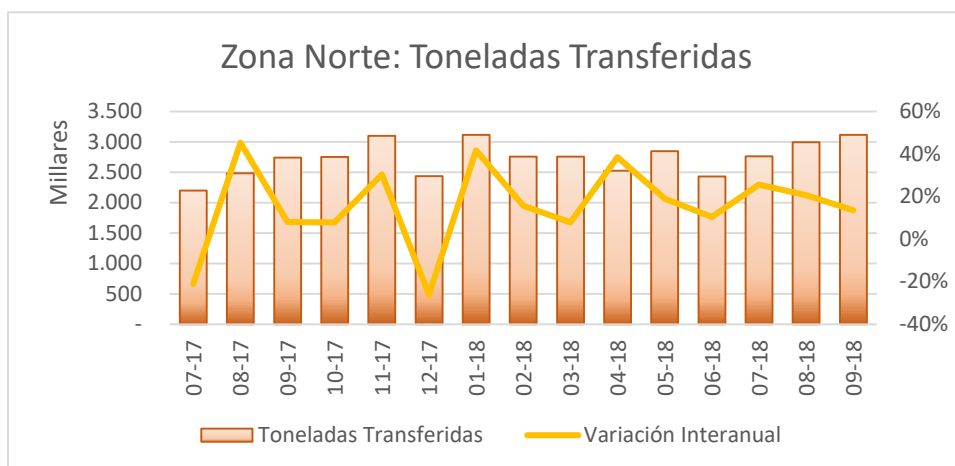
Análisis de las zonas geográficas del país

Zona Norte

La zona Norte movilizó 3.111.179 toneladas en el mes de septiembre, lo cual representa un 18% de la carga de comercio exterior nacional por vía marítima. En este último período se observa un crecimiento de un 14% respecto al mismo mes del año anterior.

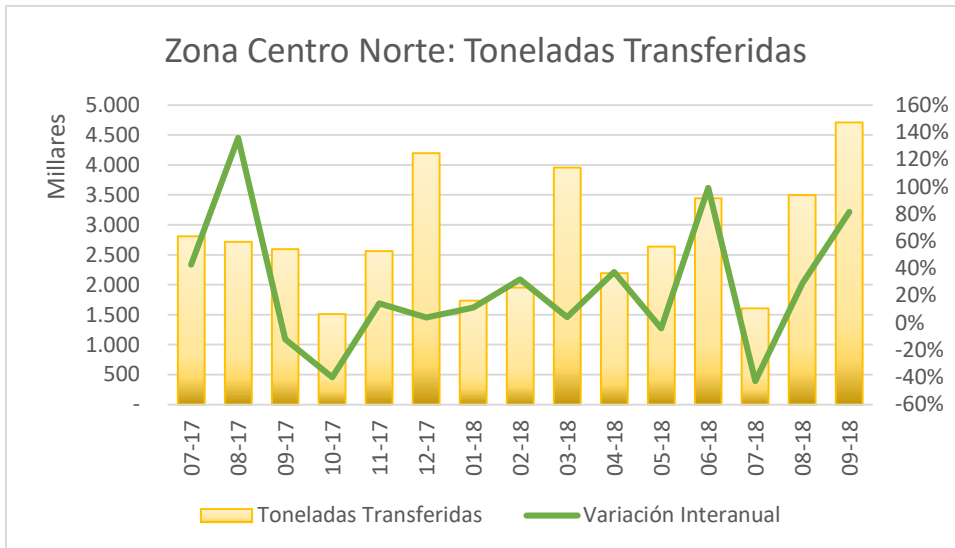
El valor de la carga movilizada alcanzó 2.419.872 miles de dólares en el mes de septiembre, lo cual representa un 22% del valor de las exportaciones e importaciones del país por vía marítima. En este último período se observa un decrecimiento de un 18% respecto al mismo mes del año anterior.

En el período analizado el valor promedio por tonelada de la transferencia de carga por vía marítima de importación es de 0,31 miles de USD/Ton y en la exportación es de 0,98 miles de USD/Ton.



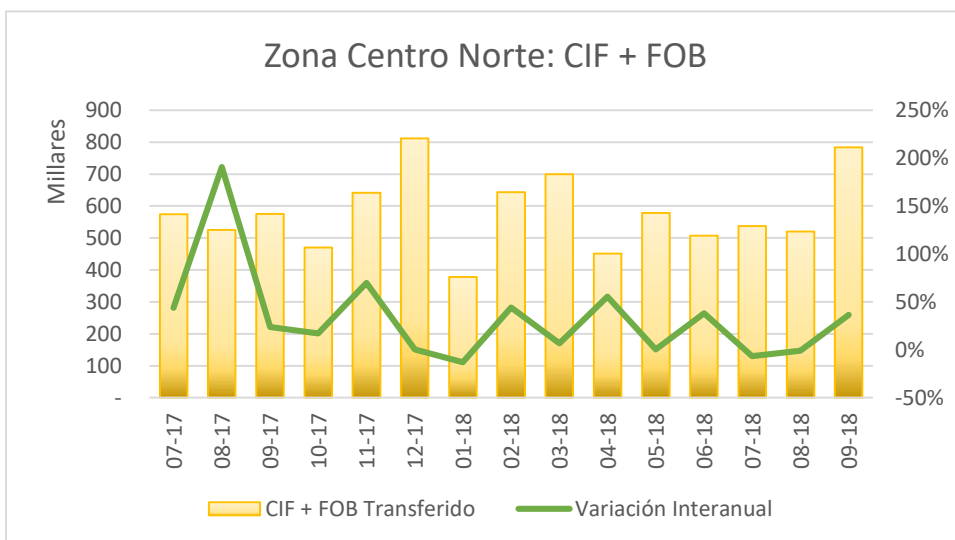
En cuanto al sentido de la transferencia de carga, ésta presentó una disminución de un 10% de las importaciones y un aumento de un 28% en las exportaciones respecto al mismo período del año anterior.

Zona Centro Norte



La zona Centro Norte movilizó 4.706.613 toneladas en el mes de septiembre, lo cual representa un 28% de la carga de comercio exterior nacional por vía marítima. En este último período se observa un crecimiento de un 82% respecto al mismo mes del año anterior.

El valor de la carga movilizada alcanzó 784.084 miles de dólares en el mes de septiembre, lo cual representa un 7% del valor de las exportaciones e importaciones del país por vía marítima. En este último período se observa un crecimiento de un 36% respecto al mismo mes del año anterior.



En el período analizado el valor promedio por tonelada de la transferencia de carga por vía marítima de importación es de 0,19 miles de USD/Ton y en la exportación es de 0,17 miles de USD/Ton.

En cuanto al sentido de la transferencia de carga, ésta presentó un aumento de un 115% de las

importaciones y de un 80% en las exportaciones respecto al mismo período del año anterior.

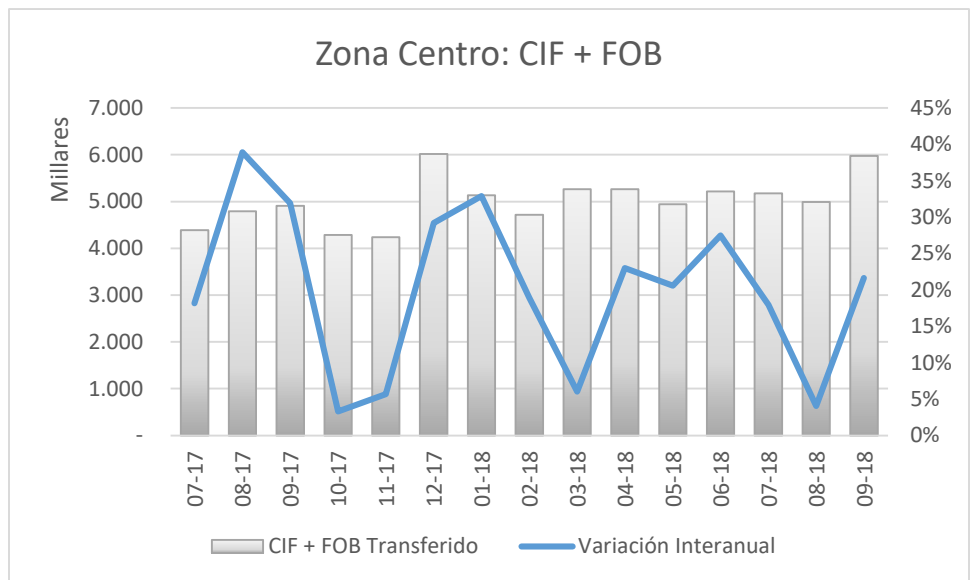
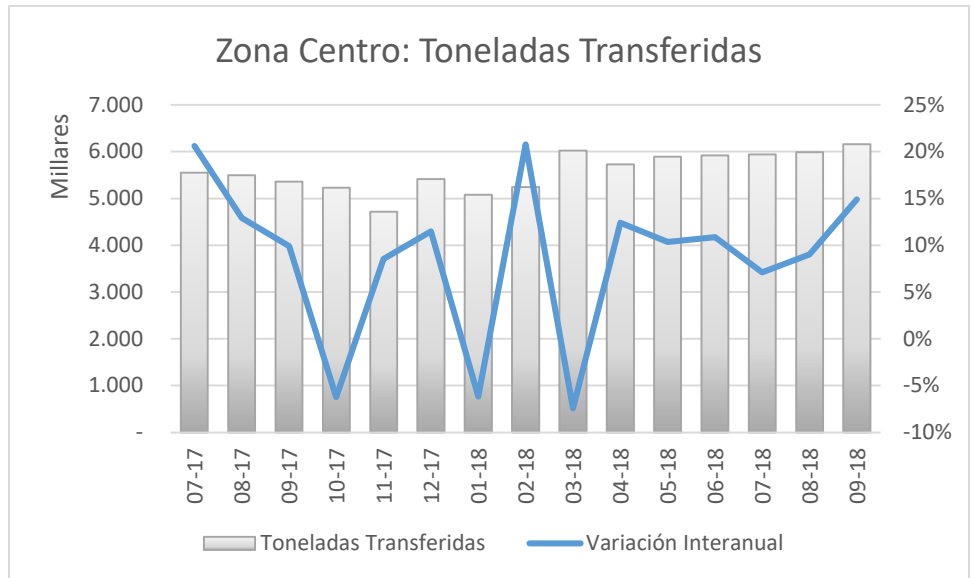
Zona Centro

La zona Centro movilizó 6.159.744 toneladas en el mes de septiembre, lo cual representa un 36% de la carga de comercio exterior nacional por vía marítima. En este último período se observa un crecimiento de un 15% respecto al mismo mes del año anterior.

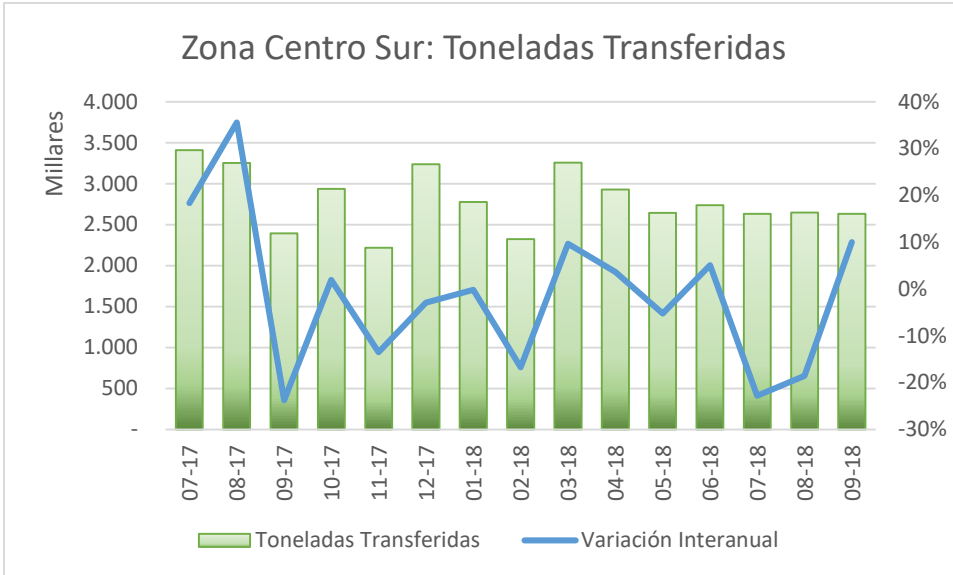
El valor de la carga movilizada alcanzó 5.972.903 miles de dólares en el mes de septiembre, lo cual representa un 55% del valor de las exportaciones e importaciones del país por vía marítima. En este último período se observa un crecimiento de un 22% respecto al mismo mes del año anterior.

En el período analizado el valor promedio por tonelada de la transferencia de carga por vía marítima de importación es de 0,64 miles de USD/Ton y en la exportación es de 2 miles de USD/Ton.

En cuanto al sentido de la transferencia de carga, ésta presentó un aumento de un 8% de las importaciones y de un 45% en las exportaciones respecto al mismo período del año anterior.

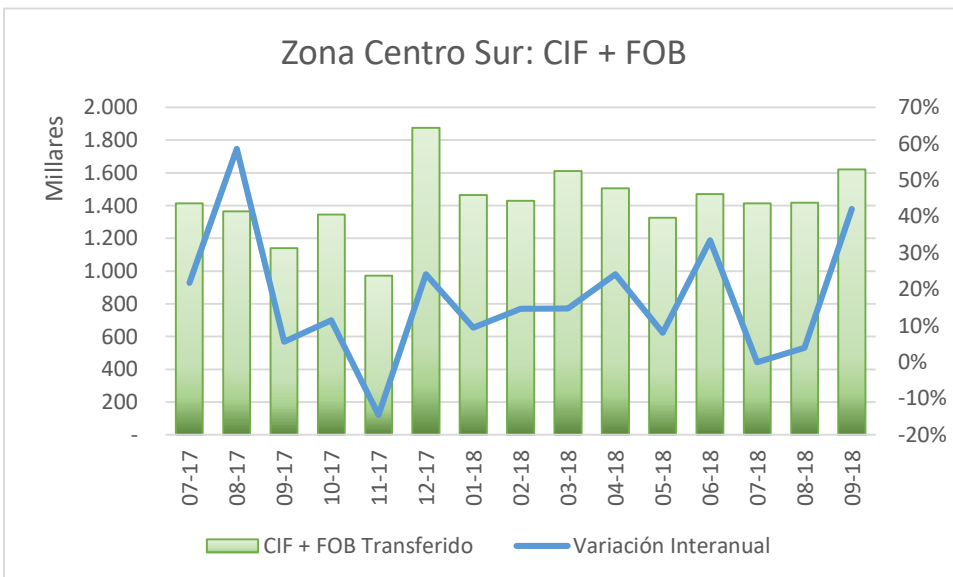


Zona Centro Sur



La zona Centro Sur movilizó 2.634.675 toneladas en el mes de septiembre, lo cual representa un 15% de la carga de comercio exterior nacional por vía marítima. En este último período se observa un crecimiento de un 10% respecto al mismo mes del año anterior.

El valor de la carga movilizada alcanzó 1.621.101 miles de dólares en el mes de septiembre, lo cual representa un 15% del valor de las exportaciones e importaciones del país por vía marítima. En este último período se observa un crecimiento de un 42% respecto al mismo mes del año anterior.



En el período analizado el valor promedio por tonelada de la transferencia de carga por vía marítima de importación es de 0,35 miles de USD/Ton y en la exportación es de 0,81 miles de USD/Ton.

En cuanto al sentido de la transferencia de carga, ésta presentó un aumento de un 10% de las importaciones y de un 10% en las exportaciones respecto al mismo

período del año anterior.

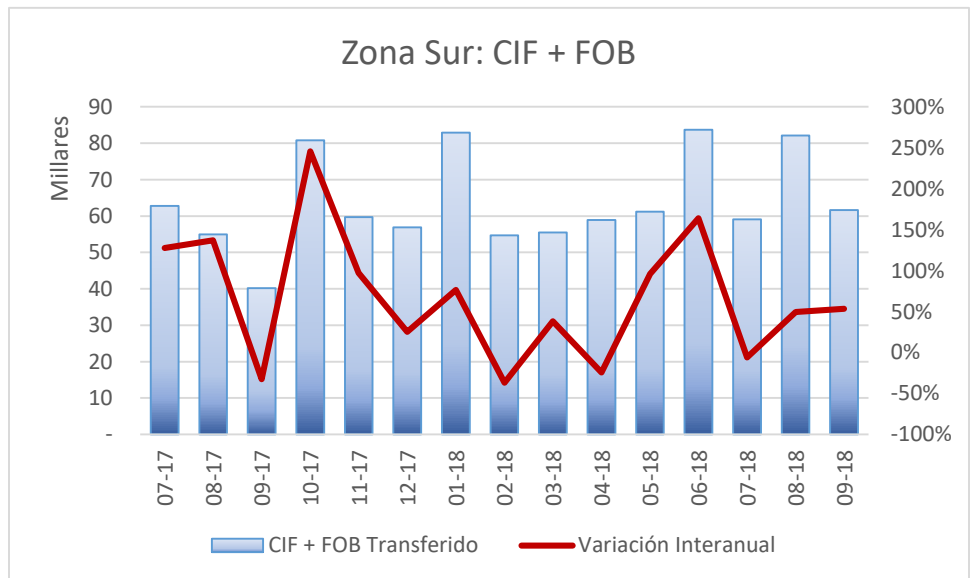
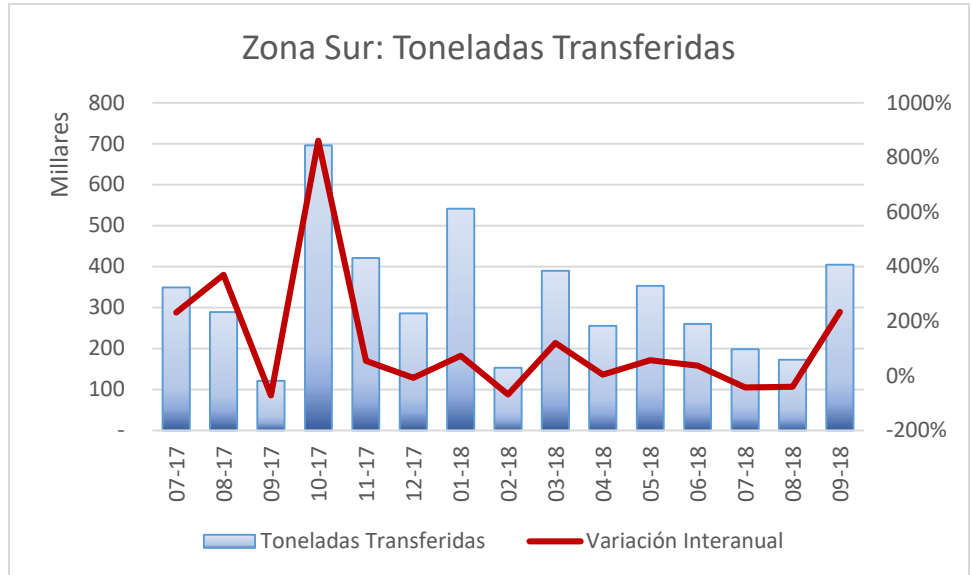
Zona Sur

La zona Sur movilizó 404.713 toneladas en el mes de septiembre, lo cual representa un 2% de la carga de comercio exterior nacional por vía marítima. En este último período se observa un crecimiento de un 234% respecto al mismo mes del año anterior.

El valor de la carga movilizada alcanzó 61.684 miles de dólares en el mes de septiembre, lo cual representa un 1% del valor de las exportaciones e importaciones del país por vía marítima. En este último período se observa un crecimiento de un 53% respecto al mismo mes del año anterior.

En el período analizado el valor promedio por tonelada de la transferencia de carga por vía marítima de importación es de 0,25 miles de USD/Ton y en la exportación es de 0,12 miles de USD/Ton.

En cuanto al sentido de la transferencia de carga, ésta presentó un aumento de un 673% de las importaciones y de un 173% en las exportaciones respecto al mismo período del año anterior.



Se debe considerar que en esta zona el análisis es sólo respecto a la carga de comercio exterior movilizada por los puertos chilenos, no al cabotaje que representa un 73% de la carga movilizada vía marítima en esta macro zona, según cifras del año 2015 de la Dirección General del Territorio Marítimo y Marina Mercante Nacional.